




ANLEITUNG EINZELTEST (NACH POSITIVEM POOL) INFORMATION FÜR ELTERN

Lieferumfang Testmaterial:

Barcode-Röhrchen mit je 1 Einzeltupfer

Barcode-Röhrchen Einzeltupfer



PROBENNAHME

1. Schüler*innen aus dem positiv getesteten Pool benutzen nach Meldung der Schule zuhause ihren Einzeltest-Tupfer.
2. Das Röhrchen wurde zu Beginn der Testung allen Kindern mitgegeben.
3. Geben Sie die persönlichen Daten des Kindes und die Daten des Röhrchens online unter **www.schultestung.nrw** ein.



4. Geben Sie das Röhrchen in der Schule ab.
5. Ein Transportdienst bringt die Proben in unser Labor.
6. Wir führen eine Einzel-PCR-Testung durch.
7. Wir übermitteln die Testbefunde an die registrierte Mobilfunknummer (Eltern). Im Fall eines positiven Testergebnisses übermitteln wir dieses an das Gesundheitsamt.
8. Die Eltern informieren die Schule über das Ergebnis.
9. Im Bedarfsfall darf die Schule vom Labor über den Befund informiert werden.

